



# EBEVEYNLİK BECERİLERİ.



DÖŞEMEALTI TOKİ İLKOKULU




# Başarılı Ebeveynlerin Kendilerine Sorduğu 10 Soru

Çocuğum için iyiyi mi  
yoksa en iyisini mi  
istiyorum?





Bir ebeveyn olarak başarımı ilişkinin niteliđi ile mi yoksa  
çocuđumu ne kadar etkin kontrol edebildiđimle mi ölçüyorum?



**Çocuğumla gelecekte başarılı olacak biriymiş  
gibi mi konuşuyorum?**



Çocuğuma söylüyor muyum?

·Seninle gurur duyuyorum.

·Sana inanıyorum.

·Yapabilirsin!

·Senin yanımdayım.

·Seni seviyorum.

·Üzgünüm. Hata bendeydi.

·Beni affedecek misin?




·Teşekkür ederim.

·Sen ne düşünüyorsun?

Sırf ben başarılı hissedeyim  
diye mi çocuğumun başarılı  
olması için uğraşıyorum?



Çocuğum adına değil ona karşı sorumlu olduğumun farkında mıyım?







Çocuğumun sergilemesini  
istediğim davranış konusunda  
örnek oluyor muyum?





Çocuğumun ne yaptığına mı  
yoksa nasıl bir insan haline  
geldiğine mi daha çok  
odaklanıyorum?

Her ögüdümü SEVGİYLE bitiriyor muyum?



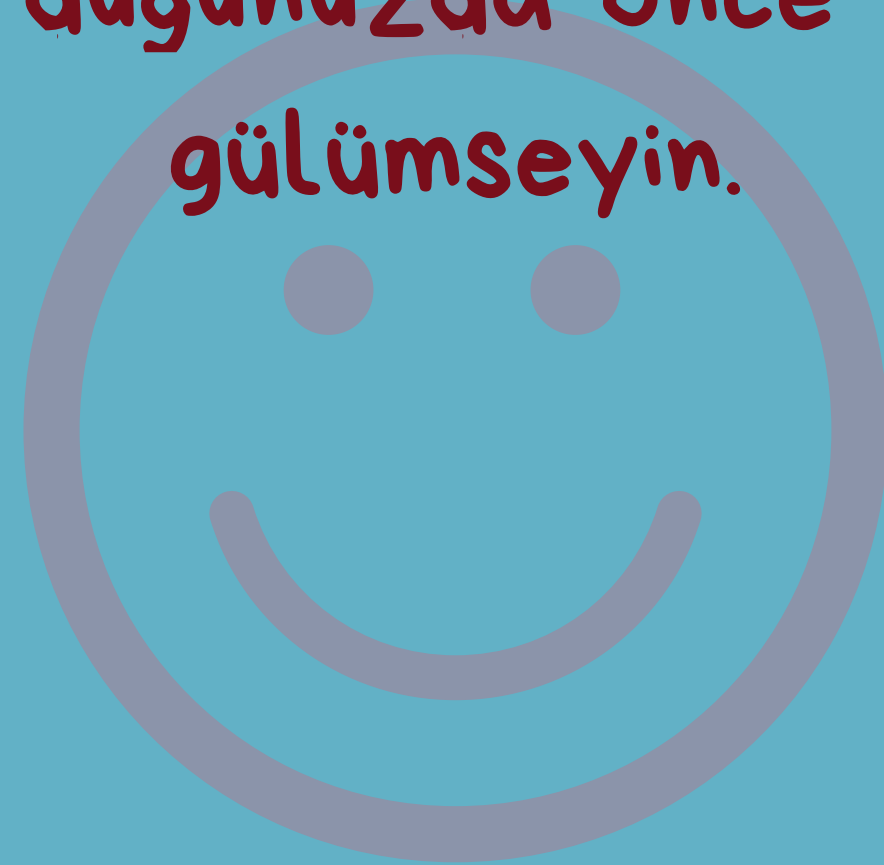


Çocuğumdan bir söz vermesini mi istiyorum yoksa onu bir şeyler yapmaya zorluyorum muyum?

A yellow clipboard with a black border. At the top is a tab with a yellow and white diamond pattern. The main body of the clipboard is a large yellow rounded rectangle containing four rows of writing lines. Each row consists of a small white square checkbox on the left, followed by a horizontal dashed line. The background of the entire image is a solid light blue color.



**1.Gün: Gülümseme**  
Çocuğunuz ile her göz kontağı  
kurduğunuzda önce ona  
gülümseyin.





## 2. Gn: Sesi Kontrol Etme

Ev ierisinde ne zaman ses seviyesi ykselir ise siz ses tonunuzu dşrn.

ocuėunuzdan veya eřinizden daha sakin bir ses tonu ile konuřmasını rica

edin. Sizin sakin ses tonunuz

karřınızdakinin de sakinleřmesine

yardımcı olacaktır.





**3. Gün: Odaklı Zaman**  
Çocuğunuza ayırdığınız zaman diliminde kafanızı meşgul edecek tüm etkenlerden (yarın işte yapmanız gerekenler, telefondaki mesajlarınız gibi) arınmaya çalışın ve sadece o anda çocuğunuz ile olun.



#### 4. Gn: TeŖvik Yardımı


Çocuđunuz sizden yardım istemedikçe yaptığı Ŗeylere mdahale etmeyin. Gerektiđinde szel olarak ona destek verin ve ne zaman yardıma ihtiyacı olursa orada olduđunuzu hatırlatın.

Çocuđunuzun deneme-yanılma-başarma srecini takdir edin.



## 5. GÜN: Kendini Değerlendirme

Bir not kağıdı ve kalem alıp ebeveynlik becerilerinizin güçlü ve zayıf yönlerini not edin. Geliştirmek istediğiniz yönlerinizi nasıl destek alarak geliştirebileceğinize dair somut çözümleri not edin. Listenizi son olarak önem sırasına koyun ve ilk maddeden bugün başlayın.



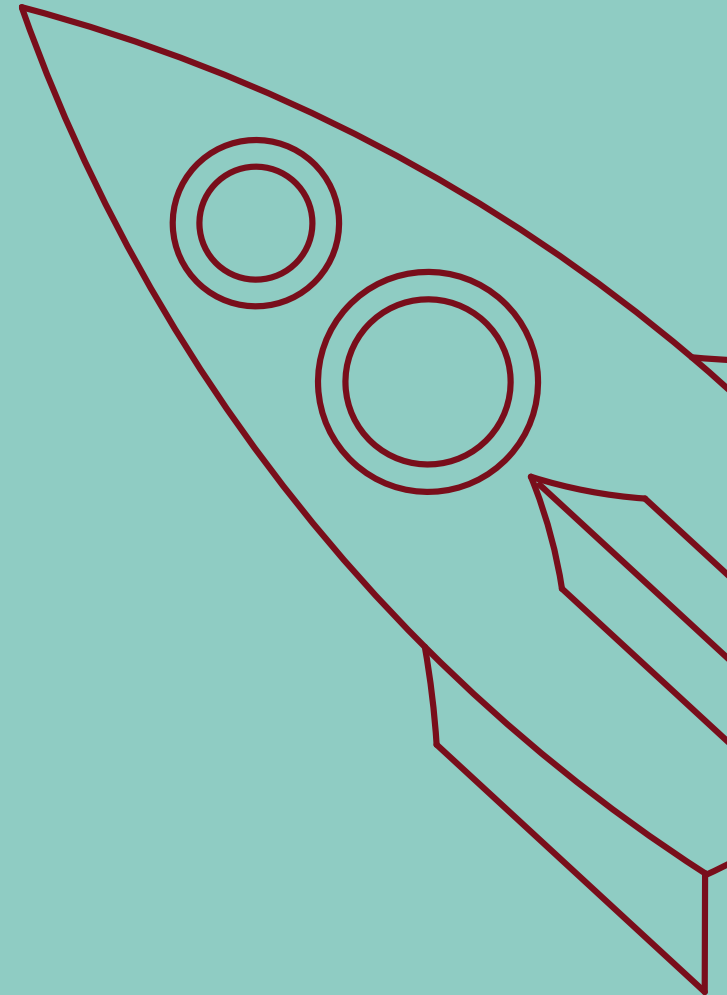

6. Gn: Aık KonuŖma  
Çocuęunuzdan bir Ŗey  
isterken veya ona aıklama  
verirken net olun.  
Olabildięince aık ve sade  
cmleler kurun.



## 7. Gün: Günü Planlamak

Gününüzü daha verimli geçirmek için organize olun.

Yapılması gerekenleri mutlaka öncelik sırasına koyun ve daha sonra yapılması gerekenler için yardım alabilir misiniz diye düşünün. Cevabı evet ise kimden yardım isteyeceğinizi maddenin yanına not edin. Güne başlarken yaptığınız listeyi size yardımcı olacak kişiler ile paylaşın. Böylece kendinize ve çocuğunuza daha verimli zaman ayırabilirsiniz.



**Bonus Gün: Özür Dilemek**  
Çocuğunuzu kıracak bir şey yaptığınızda çocuğunuzdan özür dileyin. O gün fazla öfkelenmiş, kendinizi kontrol edememiş olabilir veya verdiğiniz sözü tutamamış olabilirsiniz. Bu tür durumları telafi edilebileceğini unutmayın.







Emine DUVAN  
Psikolojik Danışman